



TARIMAS[®]
ALTO TURIA



Tarima Interior de Roble

Ficha Técnica

Nombre Botánico	Quercus Alba L
Origen	Este América del Norte y Sur-este de Canada

Propiedades Físicas

Densidad	740 kg/m ³
Contracción	Media
Comportamiento	Estable
Secado	Lento
Dureza	Muy dura
Aplicación	Tarimas exterior interior, carpintería de revestimientos, muebles.

Medidas

Ancho	70 mm / 90 mm / 120 mm / 140 mm
Grueso	18 mm / 22 mm
Largo	desde 0.40 a 2.45 m

**Las medidas pueden variar según la especie de la madera.*



Perfil




Maderas disponibles


Roble Americano	Fresno blanco
Pino Melix	Etimoé
Iroko	Arce
Haya Vaporizada	Jatoba
	Elondo

Complementos

Rodapiés



R Estándar



R Canto Romo

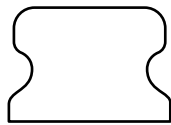


R Moldurado


Pasamanos



PSM 1



PSM 2

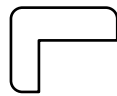


PSM 3

Otros Artículos



Cantenera



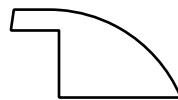
V 10 Vidriera



TR 30



30 J



Media Caña



Pletina Plana



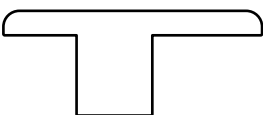
Moldura Decoración



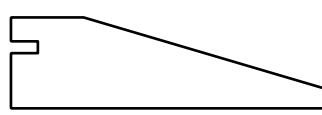
Moldura Decoración V2




Styre




Pletina T



Pletina Cuña




Rodapié Export




Mamperlán








Mamperlán V2



Mamperlán Pequeño



Cuadradillo



Partida La Navaza s/n 46177 TUÉJAR Valencia

Telf.: 961 635 440 • Fax: 961 635 231 • info@altoturiasl.com • www.altoturiasl.com



MIEMBRO:



ASEMAD Asociación Valenciana de Empresarios de Carpintería y Afines



FEVAMA FEDERACION EMPRESARIAL DE LA MADERA Y MUEBLE DE LA COMUNIDAD VALENCIANA